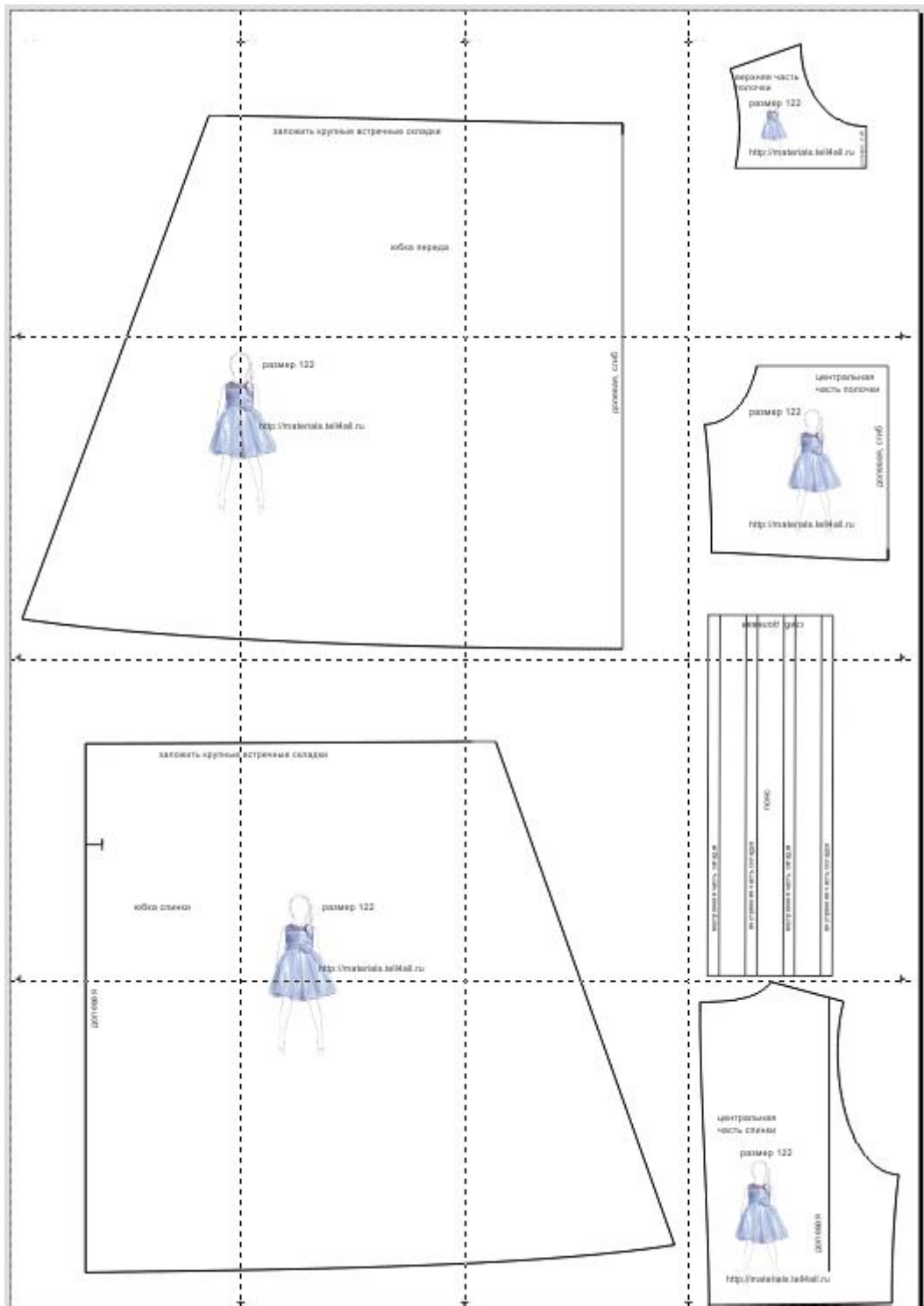




размер 122

<http://materials.tell4all.ru>

схема выкроек




(1, 1)

⊥

⊥

⊥



заложить крупные встречные складки

юбка переда

(3, 1)



верхняя часть
полочки

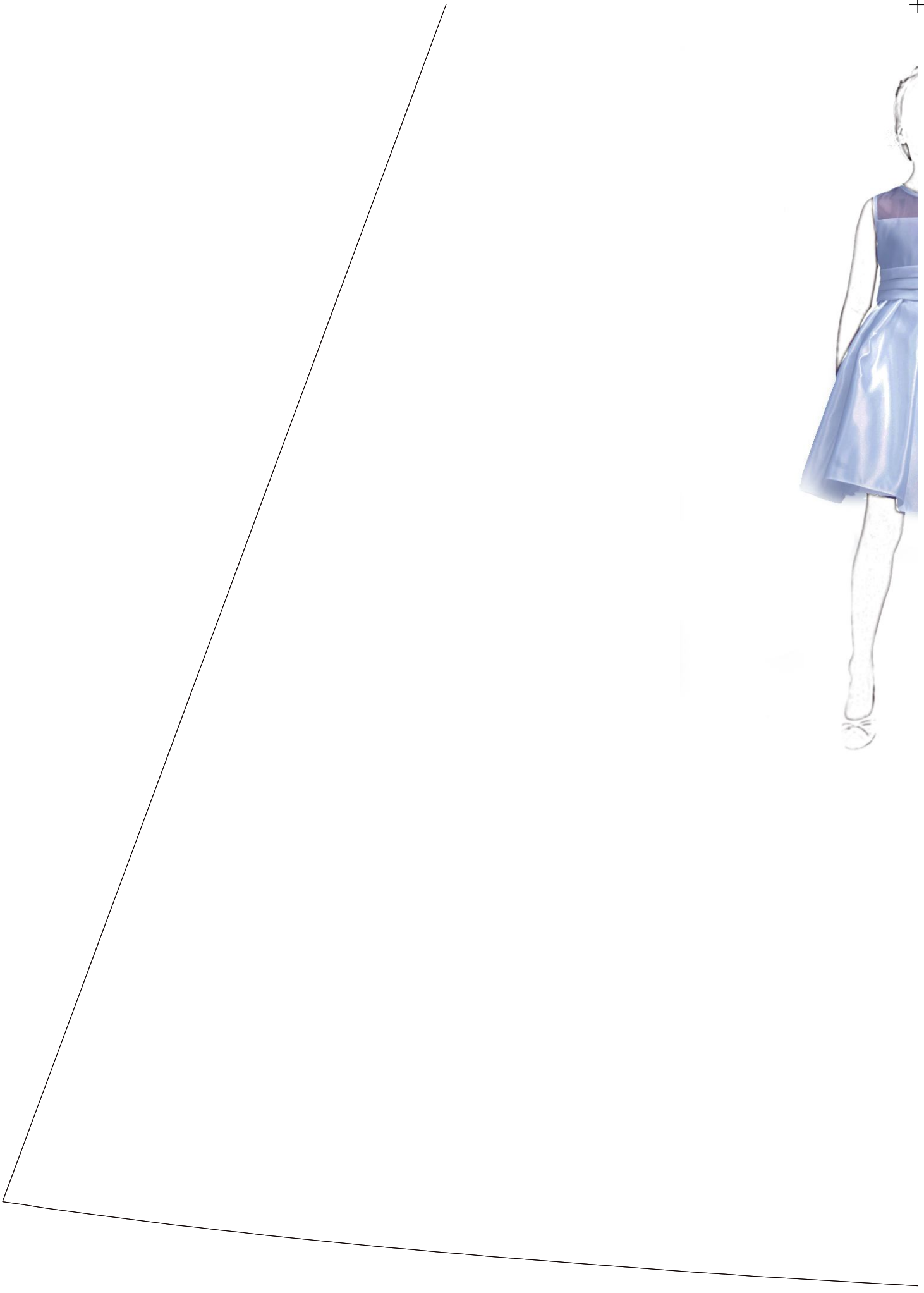
размер 122



<http://materials.tell4all.ru>

долевая, сгиб

(1, 2)



размер 122

<http://materials.tell4all.ru>



Долевая, сгиб

центральная
часть полочки

размер 122



долевая, сгиб

<http://materials.tell4all.ru>

сгиб, долевая

заложить крупные

юбка спинки

э встречные складки




размер 122

<http://materials.tell4all.ru>



(3, 3)



внутренняя часть складки

внутренняя часть складки

ПОЯС

внутренняя часть складки

внутренняя часть складки




Долевая







(3, 4)



центральная
часть спинки

размер 122



долевая

<http://materials.tell4all.ru>